

## **АУДИТОРСКОЕ ЗАКЛЮЧЕНИЕ**

ПО БУХГАЛТЕРСКОЙ (ФИНАНСОВОЙ) ОТЧЕТНОСТИ

Открытого акционерного общества

«Краснокамский завод металлических сеток»

за период с 01 января 2012 года по 31 декабря 2012 года

**Адресат:**

Акционерам Открытого акционерного общества «Краснокамский завод металлических сеток» и иным пользователям отчетности

**Аудируемое лицо:**

**Наименование:** Открытое акционерное общество «Краснокамский завод металлических сеток».

**Место нахождения:** Россия, 617060, Пермский край, г. Краснокамск, ул. Шоссейная, д.23.

**Государственная регистрация:**

– свидетельство серии 59 номер 001752065 о внесении записи о юридическом лице, зарегистрированном до 01.07.2002 г., выданное ИМНС РФ по г. Краснокамску Пермской области 23.10.1992 года, ОГРН 1025901844132

**Аудитор:**

**Наименование:** общество с ограниченной ответственностью «Инвест-аудит»

**Место нахождения:** Россия, 614000, г. Пермь, ул. Ленина, 50

**Государственная регистрация:**

– Свидетельство о государственной регистрации № 2644, выдано Администрацией Ленинского района г. Перми 24 ноября 1994 года;

– Свидетельство о внесении записи в ЕГРЮЛ серии 59 № 001766823, выданное Инспекцией Министерства Российской Федерации по налогам и сборам по Ленинскому району г. Перми 15 декабря 2002 года, ОГРН 1025900528543

**Лицензии:**

– лицензия на право проведения работ, связанных с использованием сведений, составляющих государственную тайну, ГТ 0053016 регистрационный номер 1223, выдана УФСБ России по Пермскому краю, срок действия лицензии с 11.11.2011 года по 02.11.2016 года;

– лицензия на осуществление аудиторской деятельности в области общего аудита № Е 004545 от 27.06.2003 г. выдана ЦАЛАК Минфина РФ сроком на 5 лет; срок действия лицензии продлен с 27 июня 2008 года на 5 лет Приказом Минфина РФ «О продлении действия лицензий на осуществление аудиторской деятельности» от 11.06.2008 года № 311.

**Членство в профессиональном общественном объединении, прошедшем аккредитацию при Минфине РФ:**

ООО «Инвест-аудит» входит в состав Некоммерческого партнерства «Российская коллегия аудиторов», основной регистрационный номер в Реестре аудиторов и аудиторских организаций саморегулируемых организаций аудиторов **10305004015**, включено в Государственный реестр саморегулируемых

организаций аудиторов на основании приказа МФ РФ от 22.12.2009 года № 675.

Мы провели аудит прилагаемой бухгалтерской отчетности Открытого акционерного общества «Краснокамский завод металлических сеток» за период с 01 января 2012 года по 31 декабря 2012 года включительно.

Бухгалтерская (финансовая) отчетность Открытого акционерного общества «Краснокамский завод металлических сеток» состоит из:

- бухгалтерского баланса (форма 0710001 по ОКУД);
- отчёта о финансовых результатах (форма 0710002 по ОКУД);
- отчёта об изменениях капитала (форма 0710003 по ОКУД);
- отчёта о движении денежных средств (форма 0710004 по ОКУД);
- расчета оценки стоимости чистых активов акционерного общества;
- пояснения к бухгалтерскому балансу и отчету о финансовых результатах;
- пояснительной записки к годовому отчету.

Руководство аудируемого лица несет ответственность за составление и достоверность указанной бухгалтерской отчетности в соответствии с установленными правилами составления бухгалтерской отчетности и за систему внутреннего контроля, необходимую для составления бухгалтерской отчетности, не содержащей существенных искажений вследствие недобросовестных действий или ошибок.

Наша ответственность заключается в выражении мнения о достоверности бухгалтерской отчетности на основе проведенного нами аудита. Мы проводили аудит в соответствии с федеральными стандартами аудиторской деятельности. Данные стандарты требуют соблюдения применимых этических норм, а также планирования и проведения аудита таким образом, чтобы получить достаточную уверенность в том, что бухгалтерская отчетность не содержит существенных искажений.

Аудит включал проведение аудиторских процедур, направленных на получение аудиторских доказательств, подтверждающих числовые показатели в бухгалтерской отчетности и раскрытие в ней информации. Выбор аудиторских процедур является предметом нашего суждения, которое основывается на оценке риска существенных искажений, допущенных вследствие недобросовестных действий или ошибок. В процессе оценки данного риска нами рассмотрена

система внутреннего контроля, обеспечивающая составление и достоверность бухгалтерской отчетности, с целью выбора соответствующих аудиторских процедур, но не с целью выражения мнения об эффективности системы внутреннего контроля.

Аудит также включал оценку надлежащего характера применяемой учетной политики и обоснованности оценочных показателей, полученных руководством аудируемого лица, а также оценку представления бухгалтерской отчетности в целом.

Мы полагаем, что полученные в ходе аудита аудиторские доказательства дают достаточные основания для выражения мнения о достоверности бухгалтерской отчетности.

**По нашему мнению, бухгалтерская отчетность отражает достоверно во всех существенных отношениях финансовое положение Открытого акционерного общества «Краснокамский завод металлических сеток» по состоянию на 31 декабря 2012 года, результаты финансово-хозяйственной деятельности и движение денежных средств за 2012 год в соответствии с установленными правилами составления бухгалтерской отчетности.**

25 марта 2013 года

Генеральный директор  
ООО «Инвест-аудит»

Директор департамента  
аудита и налогового консалтинга  
ООО «Инвест-аудит»



Е.А. Чурин  
(Аттестат по общему аудиту  
№ К 014285 от 01.04.2004 г.)

И.В. Красносельских  
(Аттестат по общему аудиту  
№ К006515 от 02.09.2003 г.)

**Бухгалтерский баланс**  
на 31 декабря 2012 г.

Организация ОАО "Краснокамский завод металлических сеток"  
Идентификационный номер налогоплательщика \_\_\_\_\_  
Вид экономической деятельности производство прочих пластмассовых изделий  
Организационно-правовая форма / форма собственности  
Открытое акционерное общество / частная

Дата (число, месяц, год) \_\_\_\_\_  
Форма по ОКУД \_\_\_\_\_  
по ОКПО \_\_\_\_\_  
ИНН \_\_\_\_\_  
по ОКВЭД \_\_\_\_\_  
по ОКФС / ОКФС \_\_\_\_\_  
по ОКЕИ \_\_\_\_\_

Коды		
0710001		
31	12	2012
00279597		
5916000015		
25.24		
47	16	
384		

Единица измерения: в тыс. рублей  
Местонахождение (адрес)


617060, Пермский край, Краснокамск г, Шоссейная ул, дом № 23

Пояснения	Наименование показателя	Код	На 31 декабря 2012 г.	На 31 декабря 2011 г.	На 31 декабря 2010 г.
	<b>АКТИВ</b>				
	<b>I. ВНЕОБОРОТНЫЕ АКТИВЫ</b>				
1	Нематериальные активы	1110	34	178	323
	Результаты исследований и разработок	1120	-	-	-
	Нематериальные поисковые активы	1130	-	-	-
	Материальные поисковые активы	1140	-	-	-
2	Основные средства	1150	242 052	198 017	124 438
	в том числе:				
	Основные средства в организации	11501	215 238	173 294	124 437
	Оборудование к установке	11502	1 769	23 522	-
	Строительство объектов основных средств	11503	25 045	1 201	-
	Приобретение объектов основных средств	11504	-	-	-
	Доходные вложения в материальные ценности	1160	-	-	-
	Финансовые вложения	1170	-	-	-
	Отложенные налоговые активы	1180	298	145	-
	Прочие внеоборотные активы	1190	-	-	-
	Итого по разделу I	1100	242 384	198 340	124 759
	<b>II. ОБОРОТНЫЕ АКТИВЫ</b>				
4	Заласы	1210	283 322	160 193	153 318
	в том числе:				
	Материалы	12101	82 401	69 745	65 963
	Товары	12102	54 941	4 335	1 892
	Готовая продукция	12103	21 385	6 917	7 741
	Основное производство	12104	24 512	71 570	54 323
	Полуфабрикаты собственного производства	12105	99 295	20 856	18 815
	Вспомогательные производства	12106	786	6 769	4 584
	Расходы будущих периодов	12107	-	-	-
	Налог на добавленную стоимость по приобретенным ценностям	1220	295	974	227
5	Дебиторская задолженность	1230	199 888	207 489	210 484
	в том числе:				
	Расчеты с поставщиками и подрядчиками	12301	153 496	171 194	186 256
	Расчеты с покупателями и заказчиками	12302	41 832	34 710	23 512
	Расчеты по налогам и сборам	12303	21	124	27
	Расчеты по социальному страхованию и обеспечению	12304	41	64	308
	Расчеты с персоналом по оплате труда	12305	6	-	-
	Расчеты с подотчетными лицами	12306	6	9	19

Расчеты с персоналом по прочим операциям	12307	-	-	1
Расчеты с разными дебиторами и кредиторами	12308	4 063	1 388	361
Расходы будущих периодов	12309	424	-	-
Финансовые вложения (за исключением денежных эквивалентов)	1240	-	-	10 300
Денежные средства и денежные эквиваленты	1250	57 364	4 513	65 641
в том числе:				
Касса организации	12501	189	196	180
Расчетные счета	12502	2 489	1 119	8 847
Валютные счета	12503	377	646	14 134
Аккредитивы (в валюте)	12504	54 309	-	42 430
Депозитные счета		-	2 550	50
Прочие оборотные активы	1250	8 265	6 552	5 283
в том числе:				
НДС по экспорту к возмещению	12601	2 431	983	873
НДС по авансам и предоплатам	12602	1 406	1 219	783
Расчеты по НДС при исполнении обязанностей налогового агента	12603	-	102	-
Расходы будущих периодов	12604	4 426	4 350	3 607
Оценочные обязательства	12605	-	-	-
Итого по разделу II	1200	549 135	399 721	445 233
<b>БАЛАНС</b>	1600	791 519	598 060	569 992

Пояснения	Наименование показателя	Код	На 31 декабря 2012 г.	На 31 декабря 2011 г.	На 31 декабря 2010 г.
	<b>ПАССИВ</b>				
	<b>III. КАПИТАЛ И РЕЗЕРВЫ</b>				
	Уставный капитал (складочный капитал, уставный фонд, вклады товарищей)	1310	8 848	8 848	8 848
	Собственные акции, выкупленные у акционеров	1320	-	-	-
	Переоценка внеоборотных активов	1340	61 818	61 984	62 721
	Добавочный капитал (без переоценки)	1350	638	638	638
	Резервный капитал	1360	1 327	1 327	1 327
	Нераспределенная прибыль (непокрытый убыток)	1370	252 196	242 923	231 427
	<b>Итого по разделу III</b>	<b>1300</b>	<b>324 826</b>	<b>315 720</b>	<b>304 980</b>
	<b>IV. ДОЛГОСРОЧНЫЕ ОБЯЗАТЕЛЬСТВА</b>				
5	Заемные средства	1410	271 425	226 136	42 577
	в том числе:				
	Долгосрочные кредиты	14101	271 425	226 136	42 577
	Долгосрочные кредиты (в валюте)	14102	-	-	-
	Отложенные налоговые обязательства	1420	879	153	-
	Оценочные обязательства	1430	-	-	-
	Прочие обязательства	1450	-	-	-
	<b>Итого по разделу IV</b>	<b>1400</b>	<b>272 104</b>	<b>226 289</b>	<b>42 577</b>
	<b>V. КРАТКОСРОЧНЫЕ ОБЯЗАТЕЛЬСТВА</b>				
5	Заемные средства	1510	79 239	1 086	188 893
	в том числе:				
	Краткосрочные кредиты	15101	78 100	-	188 200
	Проценты по краткосрочным кредитам	15102	1 086	926	893
	Проценты по долгосрочным кредитам	15103	-	-	-
	Проценты по краткосрочным кредитам (в валюте)	15104	53	170	-
5	Кредиторская задолженность	1520	114 650	54 285	32 495
	в том числе:				
	Расчеты с поставщиками и подрядчиками	15201	91 889	30 257	13 049
	Расчеты с покупателями и заказчиками	15202	9 346	8 532	5 189
	Расчеты по налогам и сборам	15203	4 326	8 378	8 159
	Расчеты по социальному страхованию и обеспечению	15204	5 013	2 616	1 918
	Расчеты с персоналом по оплате труда	15205	3 743	4 022	3 619
	Расчеты с подотчетными лицами	15206	13	17	-
	Расчеты с разными дебиторами и кредиторами	15207	319	253	411
	Задолженность участникам (учредителям)		-	-	150
	Доходы будущих периодов	1530	-	-	-
7	Оценочные обязательства	1540	700	870	-
	Прочие обязательства	1550	-	-	1 068
	<b>Итого по разделу V</b>	<b>1500</b>	<b>194 589</b>	<b>56 051</b>	<b>222 455</b>
	<b>БАЛАНС</b>	<b>1700</b>	<b>791 519</b>	<b>598 060</b>	<b>569 992</b>

Руководитель


  
(подпись)

**ПИЩАЛЬНИКОВ ДМИТРИЙ  
ВЛАДИМИРОВИЧ**
  
(расшифровка подписи)

Главный бухгалтер


  
(подпись)

**ТРУБИНА НАТАЛЬЯ  
ВИКТОРОВНА**
  
(расшифровка подписи)

19 марта 2013 г.

**Отчет о финансовых результатах  
за Январь - Декабрь 2012г.**

Организация <u>ОАО "Краснокамский завод металлических сеток"</u>	Форма по ОКУД	Коды			
Идентификационный номер налогоплательщика	Дата (число, месяц, год)	0710002	31	12	2012
Вид экономической деятельности <u>производство прочих пластмассовых изделий</u>	по ОКПО	00279597			
Организационно-правовая форма / форма собственности	ИНН	5916000015			
Открытое акционерное общество / частная	по ОКВЭД	25.24			
Единица измерения: в тыс. рублей	по ОКФС / ОКФС	47	16		
	по ОКЕИ	384			

Пояснения	Наименование показателя	Код	За Январь - Декабрь 2012г.	За Январь - Декабрь 2011г.
	Выручка	2110	374 323	386 307
б	Себестоимость продаж	2120	(252 625)	(274 582)
	Валовая прибыль (убыток)	2100	121 698	111 715
б	Коммерческие расходы	2210	(10 429)	(8 427)
б	Управленческие расходы	2220	(63 055)	(63 451)
	Прибыль (убыток) от продаж	2200	48 214	39 837
	Доходы от участия в других организациях	2310	-	-
	Проценты к получению	2320	133	49
	Проценты к уплате	2330	(27 826)	(24 067)
	Прочие доходы	2340	17 773	31 300
	в том числе:			
	Доходы, связанные с реализацией основных средств	23401	1 052	187
	Доходы, связанные с реализацией прочего имущества	23402	2 836	7 483
	Прочие операционные доходы	23403	1 743	10 000
	Курсовые разницы	23404	9 193	7 151
	Доходы в виде списанной кредиторской задолженности	23405	141	111
	Прочие внереализационные доходы	23406	1 995	5 100
	Прочие расходы	2350	(26 425)	(33 662)
	в том числе:			
	Расходы, связанные с реализацией основных средств	23501	(429)	-
	Расходы, связанные с ликвидацией основных средств	23502	(50)	-
	Расходы, связанные с реализацией прочего имущества	23503	(2 799)	(7 189)
	Расходы на услуги банков	23504	(2 063)	(1 224)
	Прочие операционные расходы	23505	(1 747)	(10 000)
	Штрафы, пени, неустойки к уплате	23506	-	-
	Курсовые разницы	23507	(6 897)	(7 966)
	Налоги и сборы	23508	(4 414)	-
	Расходы в виде списанной дебиторской задолженности	23509	(2 892)	(59)
	Прочие внереализационные расходы	23510	(5 015)	(7 223)
	Прибыль (убыток) до налогообложения	2300	11 869	13 457
	Текущий налог на прибыль	2410	(2 271)	(2 537)
	в т.ч. постоянные налоговые обязательства (активы)	2421	624	480
	Изменение отложенных налоговых обязательств	2430	(347)	(153)
	Изменение отложенных налоговых активов	2450	154	145
	Прочее	2460	(298)	(2)
	Чистая прибыль (убыток)	2400	9 107	10 910


Пояснения	Наименование показателя	Код	За Январь - Декабрь 2012г.	За Январь - Декабрь 2011г.
	<b>СПРАВОЧНО</b>			
	Результат от переоценки внеоборотных активов, не включаемый в чистую прибыль (убыток) периода	2510	166	-
	Результат от прочих операций, не включаемый в чистую прибыль (убыток) периода	2520	-	-
	Совокупный финансовый результат периода	2500	9 273	10 910
	Базовая прибыль (убыток) на акцию	2900	-	-
	Разводненная прибыль (убыток) на акцию	2910	-	-

Руководитель


  
(подпись)

**ПИЩАЛЬНИКОВ ДМИТРИЙ  
ВЛАДИМИРОВИЧ**
  
(расшифровка подписи)

Главный бухгалтер


  
(подпись)

**ТРУБИНА НАТАЛЬЯ  
ВИКТОРОВНА**
  
(расшифровка подписи)

19 марта 2013 г.



**Отчет о движении денежных средств  
за Январь - Декабрь 2012г.**


Организация	ОАО "Краснокамский завод металлических сеток"	Дата (число, месяц, год)	31   12   2012		
Идентификационный номер налогоплательщика		по ОКПО	00279597		
Вид экономической деятельности	производство прочих пластмассовых изделий	ИНН	5916000015		
Организационно-правовая форма / форма собственности	Открытое акционерное общество / частная	по ОКВЭД	25.24		
Единица измерения:	в тыс. рублей	по ОКОПФ / ОКФС	47	16	
		по ОКЕИ	384		

Наименование показателя	Код	За Январь - Декабрь 2012г.	За Январь - Декабрь 2011г.
<b>Денежные потоки от текущих операций</b>			
Поступления - всего	4110	403 579	456 374
в том числе:			
от продажи продукции, товаров, работ и услуг	4111	365 944	387 631
арендных платежей, лицензионных платежей, роялти, комиссионных и иных аналогичных платежей	4112	-	-
от перепродажи финансовых вложений	4113	-	-
	4114	-	-
прочие поступления	4119	37 635	68 743
Платежи - всего	4120	(459 077)	(421 209)
в том числе:			
поставщикам (подрядчикам) за сырье, материалы, работы, услуги	4121	(200 438)	(208 896)
в связи с оплатой труда работников	4122	(104 774)	(98 868)
процентов по долговым обязательствам	4123	(27 892)	(23 205)
налога на прибыль	4124	(3 820)	(4 226)
	4125	-	-
прочие платежи	4129	(122 153)	(86 014)
Сальдо денежных потоков от текущих операций	4100	(55 498)	35 165
<b>Денежные потоки от инвестиционных операций</b>			
Поступления - всего	4210	1 052	40
в том числе:			
от продажи внеоборотных активов (кроме финансовых вложений)	4211	1 052	188
от продажи акций (долей участия) в других организациях	4212	-	-
от возврата предоставленных займов, от продажи долговых ценных бумаг (прав требования денежных средств к другим лицам)	4213	-	-
дивидендов, процентов по долговым финансовым вложениям и аналогичных поступлений от долевого участия в других организациях	4214	-	-
	4215	-	-
прочие поступления	4219	-	(146)
Платежи - всего	4220	(66 855)	(92 700)
в том числе:			
в связи с приобретением, созданием, модернизацией, реконструкцией и подготовкой к использованию внеоборотных активов	4221	(64 479)	(91 693)
в связи с приобретением акций (долей участия) в других организациях	4222	-	-
в связи с приобретением долговых ценных бумаг (прав требования денежных средств к другим лицам), предоставление займов другим лицам	4223	-	-
процентов по долговым обязательствам, включаемым в стоимость инвестиционного актива	4224	(1 566)	(1 007)
	4225	-	-
прочие платежи	4229	(810)	-
Сальдо денежных потоков от инвестиционных операций	4200	(65 803)	(92 660)

Наименование показателя	Код	За Январь - Декабрь 2012г.	За Январь - Декабрь 2011г.
<b>Денежные потоки от финансовых операций</b>			
Поступления - всего	4310	326 434	183 712
в том числе:			
получение кредитов и займов	4311	265 625	183 712
денежных вкладов собственников (участников)	4312	-	-
от выпуска акций, увеличения долей участия	4313	-	-
от выпуска облигаций, векселей и других долговых ценных бумаг и др.	4314	60 676	-
	4315	-	-
прочие поступления	4319	133	-
Платежи - всего	4320	(153 664)	(187 345)
в том числе:			
собственникам (участникам) в связи с выкупом у них акций (долей участия) организации или их выходом из состава участников	4321	-	-
на выплату дивидендов и иных платежей по распределению прибыли в пользу собственников (участников)	4322	-	-
в связи с погашением (выкупом) векселей и других долговых ценных бумаг, возврат кредитов и займов	4323	(153 664)	(187 345)
	4324	-	-
прочие платежи	4329	-	-
Сальдо денежных потоков от финансовых операций	4300	172 770	(3 633)
Сальдо денежных потоков за отчетный период	4400	51 469	(61 128)
Остаток денежных средств и денежных эквивалентов на начало отчетного периода	4450	4 513	65 641
Остаток денежных средств и денежных эквивалентов на конец отчетного периода	4500	57 364	4 513
Величина влияния изменений курса иностранной валюты по отношению к рублю	4490	1 382	-

Руководитель

  
 (подпись)

 ПИЩАЛЬНИКОВ ДМИТРИЙ  
 ВЛАДИМИРОВИЧ  
 (расшифровка подписи)
Главный  
бухгалтер
  
 (подпись)

 ТРУБИНА НАТАЛЬЯ  
 ВИКТОРОВНА  
 (расшифровка подписи)

19 марта 2013 г.



Наименование показателя	Код	Уставный капитал	Собственные акции, выкупленные у акционеров	Добавочный капитал	Резервный капитал	Нераспределенная прибыль (непокрытый убыток)	Итого
Уменьшение капитала - всего:	3220	-	-	736	-	150	886
в том числе:							
убыток	3221	X	X	X	X	-	-
переоценка имущества	3222	X	X	736	X	-	736
расходы, относящиеся непосредственно на уменьшение капитала	3223	X	X	-	X	150	150
уменьшение номинальной стоимости акций	3224	-	-	-	X	-	-
уменьшение количества акций	3225	-	-	-	X	-	-
реорганизация юридического лица	3226	-	-	-	-	-	-
дивиденды	3227	X	X	X	X	-	-
Изменение добавочного капитала	3230	X	X	-	-	-	X
Изменение резервного капитала	3240	X	X	X	-	-	X
Величина капитала на 31 декабря 2011 г.	3200	8 848	-	62 622	1 327	242 923	315 720
Увеличение капитала - всего:	3310	-	-	-	-	9 272	9 272
в том числе:							
чистая прибыль	3311	X	X	X	X	9 106	9 106
переоценка имущества	3312	X	X	-	X	166	166
доходы, относящиеся непосредственно на увеличение капитала	3313	X	X	-	X	-	-
дополнительный выпуск акций	3314	-	-	-	X	X	-
увеличение номинальной стоимости акций	3315	-	-	-	X	-	X
реорганизация юридического лица	3316	-	-	-	-	-	-
Уменьшение капитала - всего:	3320	-	-	(166)	-	-	(166)
в том числе:							
убыток	3321	X	X	X	X	-	-
переоценка имущества	3322	X	X	(166)	X	-	(166)
расходы, относящиеся непосредственно на уменьшение капитала	3323	X	X	-	X	-	-
уменьшение номинальной стоимости акций	3324	-	-	-	X	-	-
уменьшение количества акций	3325	-	-	-	X	-	-
реорганизация юридического лица	3326	-	-	-	-	-	-
дивиденды	3327	X	X	X	X	-	-
Изменение добавочного капитала	3330	X	X	-	-	-	X
Изменение резервного капитала	3340	X	X	X	-	-	X
Величина капитала на 31 декабря 2012 г.	3300	8 848	-	62 456	1 327	252 196	324 827

## 2. Корректировки в связи с изменением учетной политики и исправлением ошибок

Наименование показателя	Код	Изменения капитала за 2011 г.		
		На 31 декабря 2010 г.	за счет чистой прибыли (убытка)	за счет иных факторов
<b>Капитал - всего</b>				
до корректировок	3400	304 960	10 910	(150)
корректировка в связи с:				
изменением учетной политики	3410	-	-	-
исправлением ошибок	3420	-	-	-
после корректировок	3500	304 960	10 910	(150)
в том числе:				
нераспределенная прибыль (непокрытый убыток):				
до корректировок	3401	231 427	10 910	586
корректировка в связи с:				
изменением учетной политики	3411	-	-	-
исправлением ошибок	3421	-	-	-
после корректировок	3501	231 427	10 910	586
до корректировок	3402	73 533	-	(736)
корректировка в связи с:				
изменением учетной политики	3412	-	-	-
исправлением ошибок	3422	-	-	-
после корректировок	3502	73 533	-	(736)

**3. Чистые активы**

Наименование показателя	Код	На 31 декабря 2012 г.	На 31 декабря 2011 г.	На 31 декабря 2010 г.
Чистые активы	3600	324 826	315 720	304 960

  
 Руководитель \_\_\_\_\_  
 (подпись)

ПИЩАЛЬНИКОВ ДМИТРИЙ  
 ВЛАДИМИРОВИЧ  
 (расшифровка подписи)

  
 Главный бухгалтер \_\_\_\_\_  
 (подпись)

ТРУБИНА НАТАЛЬЯ  
 ВИКТОРОВНА  
 (расшифровка подписи)



19 марта 2013 г.

**ПОЯСНИТЕЛЬНАЯ ЗАПИСКА  
К ГОДОВОМУ ОТЧЕТУ ЗА 2012 ГОД  
ОАО «КРАСНОКАМСКИЙ ЗАВОД МЕТАЛЛИЧЕСКИХ СЕТОК»**

## Содержание:

1. Основные сведения о предприятии	2
2. Краткая характеристика структуры и основных направлений деятельности предприятия	2
3. Основные положения учетной политики	3
4. Структура затрат, резервы	4
5. Состав прочих доходов и расходов	5
6. Инвестиции, структура внеоборотных активов	6
7. Структура дебиторской и кредиторской задолженности	6
8. Кредиты и займы, финансовые вложения	7
9. Операции в иностранной валюте	8
10. Информация связанных сторонах	8
11. События после отчетной даты и условные факты хозяйственной деятельности	8
12. Налоговые обязательства по прибыли	8
13. Финансовые показатели деятельности	9



## 1. Основные сведения о предприятии

Открытое акционерное общество «Краснокамский завод металлических сеток» - ОАО «КЗМС».

Место нахождения: Пермский край, г. Краснокамск, ул. Шоссейная, 23

Уставный капитал – 8 847,6 тыс. руб.

Количество выпущенных и полностью оплаченных обыкновенных акций – 884 760 шт.

Номинальная стоимость 1 акции – 10 рублей.

Акции, принадлежащие самому акционерному обществу – нет.

Высшим органом управления общества является общее собрание акционеров.

Совет директоров ОАО «КЗМС» является выборным органом, который осуществляет общее руководство деятельностью Общества, за исключением решения вопросов, отнесенных уставом общества к компетенции собрания акционеров.

К компетенции исполнительных органов общества относятся все вопросы руководства текущей деятельностью общества, за исключением вопросов, отнесенных к компетенции общего собрания акционеров или совета директоров общества. Исполнительные органы общества организуют выполнение решений общего собрания акционеров и совета директоров общества.

Совет Директоров:

Фоминых А.С. – председатель

Члены Совета директоров – Гуляева Э.И., Данилов А.П., Мажов А.Б., Пищальников Д.В.,

Седов Д.В., Хайруллин Э.А.

Генеральный директор – Пищальников Д.В.

Правление – Белорусцева Т.В., Коротаев Д.Г., Матыгуллин В.В., Пекарь Л.Н.,

Пищальников Д.В., Смертина С.В., Грубина Н.В., Храмушкин Д.А., Худяков А.Н.

Аудитор общества - ООО «Инвест-Аудит», лицензия № Е004545 от 27.06.2003г..

Реестродержатель общества – ЗАО «Регистратор «Интрако», лицензия №10-000-1-00272, выдана 24.12.2002 г. федеральной комиссией по рынку ценных бумаг без ограничения срока действия.

## 2. Краткая характеристика структуры и основных направлений деятельности предприятия

Основная продукция, производимая предприятием:

- тканые одинарные и многослойные синтетические сетки из полиэфирных, полиамидных и полипропиленовых мононитей различных диаметров;
- тканые металлические сетки из проволоки сплавов цветных металлов, коррозионно-стойкой и низкоуглеродистой стали диаметром до 1 мм максимальной шириной полотна до 7,5 м. Кроме того, за последние годы предприятие освоило производство:
- прецизионной латунной проволоки;
- микронной проволоки из никелевых и медно-никелевых сплавов;
- товаров народного потребления с использованием разных видов сеток.

Номенклатура произведенной товарной продукции представлена в таблице

Наименование	2010 г., тыс. м <sup>2</sup>	2011 г., тыс. м <sup>2</sup>	2012 г., тыс. м <sup>2</sup>	абсол. откл., тыс. м <sup>2</sup>	относ. откл., %
- цветной металл	44,7	59,0	45,8	- 13,2	77,6
- нержавеющая сталь	81,6	97,0	89,9	- 7,1	92,7
- низкоуглеродистая сталь	3,6	2,2	2,2	-	100
- синтетика	157,0	169,4	154,9	- 14,5	91,4
<b>Итого выпуск сеток</b>	<b>286,9</b>	<b>327,6</b>	<b>292,8</b>	<b>- 34,8</b>	<b>89,3</b>

Объем производства основной продукции в 2012 году снизился.

В 2012 году изменилась структура реализованной продукции:

увеличение реализации произошло по торговому залу (перепродажа), выручка от реализации сеток и проволоки снизилась.

Реализация	2010г.	2011г.	2012г.	абсол. откл
Продукция (сетка), руб.	310 974 159,06	340 752 297,87	335 644 939,01	- 5 107 358,86
Торговый зал, руб.	5 415 375,80	10 431 897,47	15 275 980,51	+ 4 844 083,04
Продукция волоочильного цеха, руб.	14 075 373,80	24 842 472,27	15 856 567,24	- 8 985 905,03
Прочая реализация, руб.	6 567 439,72	10 280 235,77	7 538 025,88	- 2 742 209,89
<b>Итого, руб.</b>	<b>337 032 348,38</b>	<b>386 306 903,38</b>	<b>374 315 512,64</b>	<b>- 11 991 390,74</b>

Реализация основной продукции по номенклатуре:

Реализация сеток	2011г.			2012г.		
	тыс. м <sup>2</sup>	ср.цена за 1 м <sup>2</sup> , руб.	сумма, млн. руб.	тыс. м <sup>2</sup>	ср.цена за 1 м <sup>2</sup> , руб.	сумма, млн. руб.
- цветной металл	56,7	1 059,75	60,1	46,0	1 272,75	58,6
- нержавеющая и низкоуглеродистая сталь	98,0	911,45	89,5	83,6	948,09	79,3
- синтетика	162,0	1 181,05	191,3	154,2	1 282,62	197,8
<b>Итого:</b>	<b>316,7</b>	<b>1 075,89</b>	<b>340,8</b>	<b>283,8</b>	<b>1 182,48</b>	<b>335,7</b>

- снижение объема продаж на 32,9 тыс. м<sup>2</sup> привело к снижению выручки:

$$1\,075,89 * (283,8 - 316,7) = -35,4 \text{ млн. руб.}$$

- рост фактических цен в 2011 году 2% привёл к увеличению выручки:

$$(1\,182,48 - 1\,075,89) * 283,8 = +30,3 \text{ млн. руб.}$$

Таким образом, в 2012 году выручка от реализации сеток снизилась на 5,1 млн. руб.

Списочная численность в 2012 году составила 533 чел., в 2011 году – 568 чел.

### 3. Основные положения учетной политики

Бухгалтерский учёт хозяйственной деятельности предприятия в 2011 году осуществлялся бухгалтерской службой, возглавляемой главным бухгалтером, автоматизированным способом с использованием специализированного программного обеспечения, в том числе «1С: Бухгалтерия». Факты хозяйственной деятельности принимались к учёту на основании оправдательных документов в том отчётном периоде, в котором они имели место, независимо от времени их оплаты. Таким образом реализовался принцип начисления и принцип временной определённости фактов хозяйственной деятельности. С целью реализации принципа рациональности, регистры налогового учёта составлялись на основании данных бухгалтерского учёта в соответствии с п. 6.2.1 Рекомендаций по применению ПБУ 18/02.

Основные методы учёта имущества, имущественных прав и обязательств.

- Выручка от продаж признавалась по мере перехода права собственности на продукцию к покупателю;
- Материально-производственные запасы принимались к учёту по фактической стоимости, с учётом затрат на доставку и иных аналогичных затрат;
- Отпуск в производство сырья и материалов (материально-производственных запасов) проводился по средней стоимости каждой единицы запасов;
- Оценка незавершённого производства проводилась по прямым статьям затрат:
  - материальные затраты** — стоимость использованного в процессе производства сырья, полуфабрикатов собственного производства, вспомогательных материалов, электроэнергии;
  - затраты на оплату труда** — оплата труда персонала, непосредственно участвовавшего в производстве продукции;
  - начисления на оплату труда** — начисленный единый социальный налог и взнос на обязательное пенсионное страхование, страхование от несчастных случаев на производстве с оплаты труда персонала, непосредственно участвовавшего в производстве продукции;

**амортизация** — сумма начисленной амортизации основных средств непосредственно занятых в производстве продукции;

**прочие производственные и общепроизводственные затраты.**

- Косвенные затраты (общехозяйственные, коммерческие) принимались для формирования себестоимости продаж в полном объеме, как затраты периода;
- Основными средствами признавались активы со сроком полезного использования более 1 года и первоначальной стоимостью более 40 000 рублей;
- Амортизация начислялась линейным способом в зависимости от срока полезного использования;
- Срок полезного использования основных средств, подвергшихся модернизации, достройки, дооборудования, реконструкции изменялся по усмотрению специалистов предприятия, исходя из новых приобретённых технических свойств;
- Амортизация нематериальных активов начислялась линейным способом на отдельном счёте в зависимости от установленного срока полезного использования.

#### 4. Структура затрат, резервы

##### Структура затрат по элементам

Элементы затрат	2012 год (тыс.руб.)	2011 год (тыс.руб.)	абс.откл. (тыс.руб.)	относ.откл. (%)
<b>Материальные затраты</b>	223 891	162 555	61 336	38
<b>Затраты на оплату труда</b>	112 971	108 398	4 573	4
<b>Начисления на оплату труда</b>	33 932	36 089	-2 157	-6
<b>Амортизация</b>	31 850	21 479	10 371	48
<b>Прочие затраты</b>	41 170	46 809	-5 639	-12
<b>Итого по элементам затрат</b>	<b>443 814</b>	<b>375 330</b>	<b>68 484</b>	<b>18</b>
<b>Изменение остатков (прирост незавершённого производства, готовой продукции)</b>	117705	28860	88845	308
<b>Итого расходы по обычным видам деятельности</b>	<b>326 109</b>	<b>346 470</b>	<b>-20361</b>	<b>-6</b>

##### Расходы по обычным видам деятельности

Наименование	2012 год (тыс.руб.)	2011 год (тыс.руб.)	абс.откл. (тыс.руб.)	относ.откл. (%)
<b>Выручка от продаж</b>	374 323	386 307	-11 984	-3
<b>Себестоимость проданной продукции</b>	252 625	274 592	-21 967	-8
<b>Валовая прибыль</b>	121 698	111 715	9 983	9
<b>Коммерческие расходы</b>	10 429	8 427	2 002	24
<b>Управленческие расходы</b>	63 055	63 451	-396	-1
<b>Прибыль от продаж</b>	48 214	39 837	8 377	21

Выручка от продаж в 2012 году снизилась на 12 млн. рублей или на 3 %. Причинами снижения выручки являются падение объёмов продаж сеток, по причине отказа в поставке продукции без предоплаты, банкротства предприятий.

Себестоимость проданной продукции, соответственно, уменьшилась на 22 млн. рублей или на 8 %.

Коммерческие расходы в 2012 г. увеличились на 2 млн. рублей или 24 %, по сравнению с 2011 г. Увеличилось количество командировок, связанных с поиском покупателей, продвижением продукции.

Управленческие расходы в 2012 году остались почти на том же уровне.

Прибыль от продаж составила 48,2 млн. рублей, что на 8,4 млн. рублей или 21 % больше, чем в 2011 г.

Увеличение остатков в незавершенном производстве с отказом в поставке продукции без предоплаты, а также с ростом цен на сырьё, ТМЦ, увеличением заработной платы. Также полуфабрикаты изготавливались под будущую реализацию. Технологические параметры новых ткацких станков предусматривает тканьё полотен больших размеров, которые в дальнейшем раскраиваются под размеры заказов.

В бухгалтерском учёте в 2012 году создавался резерв на отпуска, которые должны были использовать работники предприятия согласно графика отпусков на 2012 год, но фактически не были использованы.

## 5. Состав прочих доходов и расходов

### Прочие доходы и расходы

Наименование	2012 год (тыс.руб.)	2011 год (тыс.руб.)	абс.откл. (тыс.руб.)	относ.откл. (%)
<b>Прочие доходы, в том числе:</b>	17 906	31 350	-13 444	-43
<b>Проценты к получению</b>	133	49	84	171
<b>Прочие доходы, в том числе:</b>	17 773	31 301	-13 528	-43
<b>Выбытие активов, в том числе:</b>	5 865	21 982	-16 117	-73
от реализации активов	3 888	17 679	-13 791	-78
от списания активов	1 977	4 303	-2 326	-54
Государственная помощь	53	97	-44	-45
Курсовые разницы	9 194	7 151	2 043	29
Бонусы полученные, безвозмездная передача	477	61	416	682
Кредиторская задолженность, по которой истёк срок исковой давности	141	111	30	27
Доходы, связанные с продажей (покупкой) валюты	1 743	0	1 743	100
Штрафы, пени, неустойки за нарушение условий договора полученные	0	1 259	-1 259	-100
Прочие доходы	300	640	-340	-53
<b>Прочие расходы, в том числе:</b>	54 251	57 728	-3 477	-6
<b>Проценты к уплате</b>	27 826	24 067	3 759	16
<b>Прочие расходы, в том числе:</b>	26 425	33 661	-7 236	-21
Бюджет использования прибыли на социальные нужды	2 037	1 281	756	59
Услуги банка	2 083	1 224	859	70
Курсовые разницы	6 997	7 966	-969	-12
Налоги учитываемые в расходах	4 414	3 811	603	16
Выбытие активов	3 278	17 640	-14 362	-81
Расходы, связанные с продажей (покупкой) валюты	1 747	0	1 747	100
Госпошлина	87	134	-47	-35
Дебиторская задолженность, по которой истёк срок исковой давности	2 892	59	2 833	4 802
Прочие расходы, в том числе:	2 890	1 502	1 388	92
не принимаемые для целей налогообложения	2 466	1 502	964	64

## 6. Инвестиции, структура внеоборотных активов

### Основные средства.

Наименование	Наличие на начало отчётного периода	Поступило	Выбыло	Наличие на конец отчётного периода
Здания	74430			74 430
Сооружения и передаточные устройства	14591	0		14 591
Машины и оборудование	288315	61 489	298	349 506
Транспортные средства	8617	12 743	1 573	19 787
Производственный инвентарь	2125	0	0	2 125
Земельные участки	533			533
<b>Итого</b>	<b>388610</b>	<b>74 232</b>	<b>1 871</b>	<b>460 971</b>

### Амортизация основных средств.

Наименование	Наличие на начало отчётного периода	Начислено за отчётный период	Уменьшение при выбытии ОС	Наличие на конец отчётного периода
Здания	33089	823		33 912
Сооружения и передаточные устройства	9764	1 028		10 792
Машины и оборудование	167720	27 979	283	195 416
Транспортные средства	2935	1 859	1 149	3 645
Производственный инвентарь	1808	161	0	1 969
<b>Итого</b>	<b>215316</b>	<b>31 850</b>	<b>1 432</b>	<b>245 734</b>

## 7. Структура дебиторской и кредиторской задолженности

Обеспечение текущей деятельности предприятия осуществлялось как за счет собственных источников, так и за счет привлеченных средств.

### Кредиторская задолженность

Сведения о кредиторской задолженности	На начало года	На конец года	Отклонение
<b>1. Займы и кредиты</b>	227 232	350 664	123 432
<b>2. Краткосрочные обязательства:</b>	54 285	114 650	60 365
- задолженность перед поставщиками и подрядчиками	30 257	91 889	61 632
- задолженность перед персоналом	4 022	3 743	-279
- задолженность перед внебюджетными фондами	2 816	5 013	2 197
- задолженность по налогам и сборам, в том числе:	8 378	4 326	-4 052
налог на доходы физических лиц	1 111	1 088	-23

НДС	6 272	1 551	-4 721
налог на прибыль	0	455	455
налог на имущество	689	889	200
налог на землю	279	313	34
- задолженность перед прочими кредиторами, в том числе:	8 812	9 679	867
авансы полученные	8 532	9 346	814

Рост задолженности перед поставщиками обусловлен ростом задолженности перед поставщиками сырья: фирмой Nextrusion GmbH, ООО "Торговый Дом "Балхашский ЗОЦМ", ОАО "Белорецкий металлургический комбинат". Согласно договору, оплата будет произведена в 1 квартале 2013 года. Задолженность прочим поставщикам и подрядчикам увеличилась.

Увеличилась задолженность перед покупателями по предоплате за продукцию на 814 тыс. рублей.

Просроченной кредиторской задолженности нет, долги носят текущий характер.

#### Дебиторская задолженность

Сведения о дебиторской задолженности	На начало года	На конец года	Отклонение
<b>Дебиторская задолженность</b>	207 503	199 888	-7 615
- поставщики	171 194	153 496	-17 698
- покупатели	34 710	41 832	7 122
- по налогам и сборам	201	62	-139
- прочие дебиторы	1 397	4 499	3 102

Дебиторская задолженность на 01.01.2012 года уменьшилась на 7 615 тыс. руб. Дебиторская задолженность поставщикам снизилась на 17 698 тыс. рублей, ввиду поступления в 2012 году оборудования по договорам, предусматривающим предоплату в 2011 году. Это связано с приобретением в 2012 году оборудования, сырья по контрактам, предусматривающих предварительную оплату, а также с ростом цен на электроэнергию, пар, сырьё. Дебиторская задолженность покупателей возросла на 7 122 тыс. руб. Заключены контракты с покупателями, предусматривающие оплату после реализации продукции.

#### 8 Кредиты и займы, финансовые вложения.

В феврале 2012 года открыта краткосрочная кредитная линия с лимитом задолженности 49 млн.рублей в Пермском филиале ОАО «Банк Москвы» для финансирования расходов, связанных с текущей хозяйственной деятельностью.

В мае 2012 года в Пермском ОСБ 6984 ОАО «Сбербанк России» открыта невозобновляемая кредитная линия в сумме 52,6 млн.рублей на финансирование документарного аккредитива для приобретения ткацкого станка фирмы «Trinca Technology Srl».

В сентябре 2012 года для финансирования финансово-хозяйственной деятельности открыта краткосрочная кредитная линия в Филиале «Газпромбанк» (ОАО) в Перми с лимитом задолженности 58 млн.рублей.

Обязательства по ранее выданным кредитам исполнялись в установленные сроки.

В 2012 году процентные расходы на обслуживание вновь привлечённых и имеющихся кредитов составили 29,5 млн. рублей.

### 9 Операции в иностранной валюте

операции	2011 год		2012 год		отклонение	
	€	\$	€	\$	€	\$
Поступления от покупателей	508 956	257 171	407 451	166 136	- 101 505	-91 035
Покупка валюты	785 850	7 050	2 803 206	5 480	+2 017356	-1 570
Итого:	1 294 806	264 221	3 210 657	171 616	+1 915851	-92 605
Оплата поставщику	1 646 853	65 336	2 026 931	121 056	+380 078	+55 720
Итого:	1 644 853	65 336	2 026 931	121 056	+380 078	+55 720

Основными контрагентами, с которыми осуществлялись расчеты в валюте, были:

- Nextrusion GmbH – германский поставщик мононити;
- Trinsa – итальянский поставщик оборудования;
- Schlatter Deutschland GmbH – германский поставщик материалов;
- Juergens Maschinenbau GmbH – германский поставщик оборудования.

Основными покупателями, с которыми осуществлялись расчеты в иностранной валюте, были:

- PAKMAN sp. z o.o. (Польша);
- Polymetal SA (Швейцария);
- GLF EU s.r.o. (Чехия);
- ЧПКП "АгроМаш" (Украина);
- ОсОО "Кант ТШП" (Кыргызстан);
- ГПО «Давлат Белгиси» (Узбекистан).

### 10. Информация о связанных сторонах.

Аффилированные лица общества – члены Совета Директоров, члены правления.

Сделок с аффилированными лицами в 2012 году не было.

### 11. События после отчётной даты и условные факты хозяйственной деятельности

В течение отчётного периода 2012 года выданные ранее поручительства работникам предприятия для получения кредитов в банках уменьшились на 54 тыс. рублей и составили на конец отчётного периода 13 тыс. рублей.

Новые поручительства не предоставлялись. Предполагается прекращение обязательств предприятия по ранее выданным поручительствам в течение 2013 г.

Кроме того, передано в залог КБ «Юниаструм Банк» по кредитным договорам имущество залоговой стоимостью 35 001 тыс. рублей. Передано в залог Сбербанку по кредитным договорам имущество залоговой стоимостью 130 492 тыс. рублей. Передано в залог Газпромбанку по кредитным договорам имущество залоговой стоимостью 44 667 тыс. рублей. Имущество застраховано страховой компанией «Росгосстрах».

### 12. Налоговые обязательства по прибыли

#### Налог на прибыль

Наименование	Код строки отчёта о прибылях и убытках	2012 год (тыс.руб.)	2011 год (тыс.руб.)	абс.откл. (тыс.руб.)
Прибыль до налогообложения	2300	11 869	13 457	-1 588
Условный расход на прибыль		1 840	2 086	-246
Текущий налог на прибыль	2410	2 271	2 537	-266
Постоянные налоговые обязательства	2421	624	460	164
Отложенное налоговое обязательство	2430	347	153	194
Отложенный налоговый актив	2450	154	145	9

Налог на прибыль в 2012 году уплачивался ежемесячными авансовыми платежами в сумме одной трети величины налога, рассчитанного за соответствующий отчетный период нарастающим итогом. В 2012 году ставка применялась равной 15,5 %, в том числе в федеральный бюджет 2 %, в бюджет субъекта федерации 13,5 %.

Условный расход по налогу на прибыль представляет собой произведение суммы бухгалтерской прибыли до налогообложения на ставку налога на прибыль. Этот показатель в бухгалтерской отчетности отдельно не отражается.

Постоянные налоговые обязательства, изменения отложенных налоговых активов представляют собой сумму налога, которая приводит к увеличению налоговых платежей по налогу на прибыль по сравнению с условным расходом по налогу на прибыль, исчисленным с бухгалтерской прибыли до налогообложения.

Не признаны для уменьшения налогооблагаемой базы по налогу на прибыль в 2012 году:

Расходы бюджета использования прибыли на социальные нужды – 2 037 тыс. рублей;

Расходы, не учитываемые для налогообложения прибыли – 2 466 тыс.рублей;

Доходы, не учитываемые для налогообложения прибыли – 475 тыс.рублей;

Условный расход по налогу на прибыль увеличен на сумму изменения отложенных налоговых активов - 154 тыс. рублей.

Условный расход по налогу на прибыль уменьшен на сумму изменения отложенных налоговых обязательств - 347 тыс. рублей.

### 13. Финансовые показатели деятельности

Основной целью деятельности ОАО «КЗМС» является максимальное удовлетворение спроса промышленных предприятий и предпринимателей РФ и ближнего зарубежья в тканых синтетических и металлических сетках, а также изделиях из них.

Активы предприятия в течение 2012 года возросли на 193,5 млн. руб. и составили 791,5 млн. руб.

Внеоборотные активы увеличились на 44,0 млн. руб. – результат активной инвестиционной политики предприятия. Оборотные активы увеличились на 149,4 млн. руб. Это связано с отражением аккредитива на приобретение оборудования – 54,3 млн. руб., увеличением запасов – 103,1 млн. руб., в том числе материалов +12,7 млн. руб., товаров для перепродажи +50,6 млн. руб., готовой продукции +14,5 млн. руб., остатков незавершенного производства +25,3 млн. руб.

В структуре пассива баланса нераспределенная прибыль возросла на 9,3 млн. руб., в пассиве отражена задолженность по открытому аккредитиву +54,3 млн. руб., краткосрочные кредиты составили 78,1 млн. руб., увеличилась задолженность перед поставщиками на 61,6 млн. рублей.

#### *Показатели рентабельности (по чистой прибыли)*

<i>Показатели</i>	<i>2010 год</i>	<i>2011 год</i>	<i>2012 год</i>
Рентабельность продаж, %	3,0	2,8	2,4
Рентабельность активов, %	1,8	1,8	1,2
Рентабельность оборотного капитала, %	2,3	2,7	1,7
Рентабельность собственного капитала, %	3,3	3,4	2,8



Генеральный директор



Д. В. Пищальников

Коммерческий директор



А. Н. Худяков

Финансовый директор



Д. А. Храмушкин

Главный бухгалтер



Н. В. Трубина